Рынок колготок, чулок, носков и прочих чулочно-носочных изделий, а также трикотажной обуви без подошвы в России

2018–2026 гг.

Вместе вперёд

Каждый из нас когда-нибудь слышал фразу из книги «Алиса в стране чудес»: «Нужно бежать со всех ног, чтобы только оставаться на месте, а чтобы куда-то попасть, надо бежать как минимум вдвое быстрее». Несмотря на то, что эта цитата стала своего рода клише, наш мир меняется с невероятной скоростью. Тем не менее, на мой взгляд, важно не только «быстро бежать», но ещё важнее знать, куда бежишь.

Мы позиционируем себя как штурмана, готового в нужный момент указать правильный курс. Предоставляя актуальную и своевременную информацию, необходимую для принятия важных решений, мы ставим для себя целью уберечь наших клиентов от ошибочных действий и помочь им найти новые возможности.

Для нас важно, чтобы Вы остались довольны проделанной нами работой. Если у Вас есть какие-либо вопросы об отчёте, мы будем рады на них ответить.

АНДРЕЙ ШЕВЧЕНКО, управляющий партнёр

© ИП Шевченко А.Ю. Все права защищены.

Наши преимущества

Самая актуальная информация о рынке (включая ВЭД)

Отсутствие «воды» в отчёте

Опыт работы 8 лет

Гарантия лучшей цены

Гибкая система скидок

Возможность покупки только нужной информации

Сдача работы строго в срок

Отсутствие негативных отзывов о нашей работе

Аналитики — выходцы из международных консалтинговых компаний

Основные источники информации

1 Федеральная служба государственной статистики

2 Федеральная налоговая служба РФ

3 Таможенные службы РФ и стран-партнёров

4 Министерство экономического развития РФ

5 Таможенный союз ЕврАзЭС

6 Отчётность компаний

7 Профильные СМИ

8 Мнения игроков рынка

9 Портал государственных закупок

© ИП Шевченко А.Ю. Все права защищены.

Наши работы уже используют

Auchan
LEROY MERLIN
Яндекс
Газпром нефть
PwC
СпортМастер
СИБУР
Unilever
Северсталь
SHOPPING LIVE
ЛУКОЙЛ нефтяная компания
KNAUF
РИАТ
TATNEFT
Московский кредитный банк
Доширак
EY
MITSUBISHI HEAVY INDUSTRIES
avgust crop protection
Мария Кухонная Студия
familia
Strategy Partners
ЛЕНТА
Деловые линии
Черкизовский мясоперерабатывающий завод
Абрау-Дюрсо русский винный дом
Акульчев без пальмового масла
Просвещение основано в 1930
АВТОТОР
STRELKA КБ
СОЮЗСНАБ
Политех Санкт-Петербургский политехнический университет Петра Великого
Мега ферма LAVKALAVKA
Кэпт
OZON
СУЭК

© ИП Шевченко А.Ю. Все права защищены.

Дисклеймер

Этот отчёт был подготовлен TK Solutions исключительно в информационных целях. TK Solutions не гарантирует точности и полноты всех сведений, содержащихся в отчёте, поскольку в некоторых источниках приведённые сведения могли быть случайно или намеренно искажены. Информация, представленная в этом отчёте, не должна быть истолкована, прямо или косвенно, как информация, содержащая рекомендации по дальнейшим действиям по ведению бизнеса. Все мнения и оценки, содержащиеся в данном отчёте, отражают мнение авторов на день публикации и могут быть изменены без предупреждения. В отчёте отсутствует информация о сером рынке.

С 2022 года Россия прекратила публикацию данных о внешней торговле; в отчёте используются зеркальные данные стран-партнёров, опубликовавших свою таможенную статистику.

TK Solutions не несёт ответственности за какие-либо убытки или ущерб, возникшие в результате использования любой третьей стороной информации, содержащейся в данном отчёте, включая опубликованные мнения или заключения, а также за последствия, вызванные неполнотой представленной информации. Информация, представленная в настоящем отчёте, получена из открытых источников. Дополнительная информация может быть предоставлена по запросу.

Этот документ или любая его часть не может распространяться без письменного разрешения TK Solutions либо тиражироваться любыми способами.

Условия использования отчёта

Настоящий отчёт предоставляется пользователю на правах **неисключительной, непередаваемой, ограниченной лицензии** исключительно для внутреннего использования в рамках целей, для которых отчёт был приобретён законным образом.

Пользователю **запрещается** полностью или частично передавать, продавать, дарить, публиковать или иным образом распространять отчёт третьим лицам, а также передавать его в любые иные юридические лица, партнёрские организации или внешние команды (включая аффилированные компании). Запрещается размещать отчёт (или его фрагменты) в публичном доступе (сайты, соцсети, мессенджеры, файлообменники, облака с открытой ссылкой) и предоставлять доступ через сторонние сервисы, если это позволяет третьим лицам ознакомиться с материалами.

Если отчёт приобретён **компанией**, его использование допускается **только сотрудниками** данной компании для внутренних задач. Передача отчёта подрядчикам, консультантам, фрилансерам, агентствам и любым внешним исполнителям **запрещена**.

Все исключительные права на отчёт, включая структуру, тексты, подбор данных, визуализации, таблицы, графики и элементы оформления, принадлежат правообладателю (ИП Шевченко А.Ю., TK Solutions) или используются на законных основаниях. Пользователь получает право использования отчёта только в пределах настоящих условий.

Запрещается без письменного согласия TK Solutions создавать производные продукты на основе отчёта, использовать его как часть коммерчески распространяемого продукта или услуги, а также удалять или изменять уведомления об авторских правах.

Допускается использование **коротких цитат** и фрагментов **только во внутренней документации** (внутренние записки, отчёты, презентации, рабочая переписка) при условии сохранения смысла и контекста, а также при обязательном указании источника: *TK Solutions*. Любые публикации или использование материалов в местах, доступных **сторонним лицам**, допускаются **только с предварительного письменного согласия TK Solutions**.

Пользователь обязан обеспечивать конфиденциальность и предотвращать доступ третьих лиц (контроль прав доступа, запрет публичных ссылок и неконтролируемой пересылки). **Неумышленное раскрытие** информации сотрудниками пользователя также считается нарушением и может повлечь меры защиты со стороны TK Solutions, включая аннулирование лицензии. Нарушение условий может повлечь иные меры защиты прав в соответствии с применимым законодательством.

© ИП Шевченко А.Ю. Все права защищены.

Коды продукции в используемых статистических классификаторах

Производство — ОКПД2

Маркетинговое исследование рынка колготок, чулок, носков и прочих чулочно-носочных изделий, а также трикотажной обуви без подошвы содержит данные о производстве продукции по следующим видам (данные о производстве приведены только по перечисленным кодам ОКПД2):

Код	Наименование
14.31	Изделия чулочно-носочные трикотажные или вязаные
14.31.10.001.AG	Колготы детские
14.31.10.003.AG	Изделия трикотажные чулочно-носочные спортивного и медицинского назначения
14.31.10.007.AG	Удобрения азотные минеральные или химические (в пересчете на 100% азота)
14.31.10.008.AG	Удобрения фосфорные минеральные или химические (в пересчете на 100% фосфора)
14.31.10.009.AG	Удобрения калийные минеральные или химические (в пересчете на 100% калия)
14.31.10.011.AG	Удобрения минеральные или химические (в пересчете на 100% питательных веществ)
14.31.10.012.AG	Прокат готовый
14.31.10.110	Изделия чулочно-носочные мужские из хлопчатобумажной и смешанной пряжи трикотажные или вязаные
14.31.10.111	Носки мужские из хлопчатобумажной и смешанной пряжи
14.31.10.112	Гольфы мужские из хлопчатобумажной и смешанной пряжи
14.31.10.119	Изделия чулочно-носочные мужские из хлопчатобумажной и смешанной пряжи прочие
14.31.10.120	Изделия чулочно-носочные женские из хлопчатобумажной и смешанной пряжи трикотажные или вязаные
14.31.10.121	Колготы женские из хлопчатобумажной и смешанной пряжи
14.31.10.122	Чулки женские из хлопчатобумажной и смешанной пряжи
14.31.10.123	Гольфы женские из хлопчатобумажной и смешанной пряжи
14.31.10.124	Носки женские из хлопчатобумажной и смешанной пряжи
14.31.10.129	Изделия чулочно-носочные женские из хлопчатобумажной и смешанной пряжи прочие

© ИП Шевченко А.Ю. Все права защищены.

14.31.10.130	Изделия чулочно-носочные детские из хлопчатобумажной и смешанной пряжи (смеси хлопковой пряжи с другими волокнами) трикотажные или вязаные
14.31.10.131	Колготы детские из хлопчатобумажной пряжи
14.31.10.133	Гольфы детские из хлопчатобумажной пряжи
14.31.10.134	Носки детские из хлопчатобумажной пряжи
14.31.10.135	Колготы детские из смешанной пряжи
14.31.10.136	Чулки детские из хлопчатобумажной и смешанной пряжи
14.31.10.137	Гольфы детские из смешанной пряжи
14.31.10.138	Носки детские из смешанной пряжи
14.31.10.139	Изделия чулочно-носочные детские из хлопчатобумажной и смешанной пряжи прочие
14.31.10.140	Изделия чулочно-носочные мужские из шерстяной и смешанной (полушерстяной) пряжи трикотажные или вязаные
14.31.10.141	Носки мужские из шерстяной и смешанной (полушерстяной) пряжи
14.31.10.151	Колготы женские из шерстяной и смешанной (полушерстяной) пряжи
14.31.10.152	Чулки женские из шерстяной и смешанной (полушерстяной) пряжи
14.31.10.153	Гольфы женские из шерстяной и смешанной (полушерстяной) пряжи
14.31.10.154	Носки женские из шерстяной и смешанной (полушерстяной) пряжи
14.31.10.159	Изделия чулочно-носочные женские из шерстяной и смешанной (полушерстяной) пряжи прочие
14.31.10.160	Изделия чулочно-носочные детские из шерстяной и смешанной (полушерстяной) пряжи трикотажные или вязаные
14.31.10.164	Носки детские из шерстяной пряжи
14.31.10.168	Носки детские из смешанной (полушерстяной) пряжи
14.31.10.169	Изделия чулочно-носочные детские из шерстяной и смешанной (полушерстяной) пряжи прочие
14.31.10.170	Изделия чулочно-носочные мужские из синтетических нитей трикотажные или вязаные
14.31.10.171	Носки мужские из синтетических нитей
14.31.10.180	Изделия чулочно-носочные женские из синтетических нитей трикотажные или вязаные
14.31.10.181	Колготы женские из синтетических нитей

© ИП Шевченко А.Ю. Все права защищены.

14.31.10.182	Чулки женские из синтетических нитей
14.31.10.183	Гольфы женские из синтетических нитей
14.31.10.184	Носки женские из синтетических нитей
14.31.10.185	Подследники женские из синтетических нитей
14.31.10.189	Изделия чулочно-носочные женские из синтетических нитей прочие
14.31.10.190	Изделия чулочно-носочные детские из синтетических нитей и синтетических нитей в смеси с другими нитями трикотажные или вязаные
14.31.10.191	Колготы детские из синтетических нитей
14.31.10.193	Гольфы детские из синтетических нитей
14.31.10.194	Носки детские из синтетических нитей
14.31.10.195	Колготы детские из синтетических нитей в смеси с другими нитями
14.31.10.198	Носки детские из синтетических нитей в смеси с другими нитями
14.31.10.199	Изделия чулочно-носочные детские из синтетических нитей и синтетических нитей в смеси с другими нитями прочие
14.31.10.210	Изделия чулочно-носочные спортивного назначения для взрослых из хлопчатобумажной и смешанной пряжи трикотажные или вязаные
14.31.10.230	Изделия чулочно-носочные спортивного назначения для взрослых из синтетических нитей трикотажные или вязаные
14.31.10.240	Изделия чулочно-носочные, применяемые в медицинских целях трикотажные или вязаные

Внешняя торговля — ТН ВЭД

Приведена статистическая информация о динамике импорта и экспорта колготок, чулок, носков и прочих чулочно-носочных изделий, а также трикотажной обуви без подошвы по следующим кодам ТН ВЭД (данные по внешней торговле приведены только по перечисленным кодам):

Код	Наименование
6115	Колготы, чулки, гольфы, носки и подследники и прочие чулочно-носочные изделия, включая компрессионные чулочно-носочные изделия с распределенным давлением (например, чулки для страдающих варикозным расширением вен) и обувь без подошв, трикотажные машинного
6115 10	Колготы, чулки, гольфы, носки и подследники и прочие чулочно-носочные из делия,компрессионные чулочно-носочные изделия с распределенным давлением

© ИП Шевченко А.Ю. Все права защищены.

6115 21	Колготы прочие, из синтетических нитей линейной плотности одиночной нити менее 67 дтекс
6115 22	Колготы прочие, из синтетических нитей линейной плотности одиночной нити 67 дтекс или более
6115 29	Колготы прочие, из прочих текстильных материалов
6115 30	Колготы, чулки, гольфы, носки и подследники и прочие чулочно-носочные из делия чулки или гольфы женские из нитей линейной плотности одиночной нитименее 67 дтекс
6115 94	Прочие чулочно-носочные изделия из шерстяной пряжи или пряжи из тонкого волоса животных
6115 95	Прочие чулочно-носочные изделия из хлопчатобумажной пряжи
6115 96	Чулки или гольфы женские из нитей линейной плотности одиночной нити менее67 дтекс из синтетических нитей
6115 99	Прочие трикотажные чулочно-носочные изделия из прочих текстильных материалов, машинного или ручного вязания

© ИП Шевченко А.Ю. Все права защищены.

Содержание

1. **Дисклеймер**
2. **Условия использования отчёта**
3. **Коды продукции в используемых статистических классификаторах**
4. **Производство**
   - 4.1. Производство в России, 2018–2026 гг. (2026 г. — за 6 мес.)
     - 4.1.1. Годовая динамика производства России в натуральном выражении, 2018–2026 гг. (2026 г. — за 6 мес.), млн 2u
     - 4.1.2. Производство по федеральным округам России, 2018–2026 гг. (2026 г. — за 6 мес.), млн 2u
     - 4.1.3. Структура производства по федеральным округам, 2018–2026 гг. (2026 г. — за 6 мес.)
     - 4.1.4. Динамика структуры производства по федеральным округам, 2018–2026 гг. (2026 г. — за 6 мес.)
     - 4.1.5. Динамика производства по месяцам, 2018–2026 гг. (2026 г. — за 6 мес.), млн 2u
   - 4.2. Отгрузки, 2018–2026 гг. (2026 г. — за 6 мес.)
     - 4.2.1. Годовая динамика отгрузок в России, 2018–2026 гг. (2026 г. — за 6 мес.), млн 2u
     - 4.2.2. Отгрузки по федеральным округам России, 2018–2026 гг. (2026 г. — за 6 мес.), млн 2u
     - 4.2.3. Структура отгрузок по федеральным округам, 2018–2026 гг. (2026 г. — за 6 мес.)
     - 4.2.4. Динамика структуры отгрузок по федеральным округам, 2018–2026 гг. (2026 г. — за 6 мес.)
   - 4.3. Складские остатки, 2018–2026 гг. (2026 г. — за 6 мес.)
     - 4.3.1. Динамика складских остатков по месяцам, 2018–2026 гг. (2026 г. — за 6 мес.), млн 2u
   - 4.4. Средние цены производителей, 2018–2026 гг. (2026 г. — за 6 мес.)
     - 4.4.1. 14.31.10.110 - Men's hosiery made of cotton and mixed yarn knitted or knitted, $ US/K Пара (2 шт.)
     - 4.4.2. 14.31.10.120 - Women's hosiery made of cotton and mixed yarn knitted or knitted, $ US/K Пара (2 шт.)
     - 4.4.3. 14.31.10.130 - Children's hosiery made of cotton and mixed yarn (a mixture of cotton yarn with other fibers) knitted or knitted, $ US/K Пара (2 шт.)
     - 4.4.4. 14.31.10.141 - Men's socks made of wool and mixed (half-wool) yarn, $ US/K Пара (2 шт.)
     - 4.4.5. 14.31.10.180 - Women's hosiery made of synthetic threads knitted or knitted, $ US/K Пара (2 шт.)
   - 4.5. Розничные цены, 2018–2026 гг. (2026 г. — за 6 мес.)
     - 4.5.1. Колготки женские эластичные, руб./шт.
     - 4.5.2. Носки мужские, руб./пара
     - 4.5.3. Носки, гольфы женские, руб./пара
     - 4.5.4. Колготки детские, руб./шт.
5. **Импорт**
   - 5.1. Импорт — сводная информация
   - 5.2. Импорт в натуральном выражении, т

© ИП Шевченко А.Ю. Все права защищены.

5.2.1. Годовая динамика импорта продукции в Россию в натуральном выражении, 2019-2025 гг., т

5.2.2. Динамика импорта продукции в Россию в натуральном выражении в разрезе стран, 2019-2025 гг., т

5.2.3. Структура импорта продукции в натуральном выражении в разрезе стран, 2019-2025 гг.

5.3. Импорт в денежном выражении, млн $ США

5.3.1. Годовая динамика импорта продукции в Россию в денежном выражении, 2019-2025 гг., млн $ США

5.3.2. Динамика импорта продукции в Россию в денежном выражении в разрезе стран, 2019-2025 гг., млн $ США

5.3.3. Структура импорта продукции в денежном выражении в разрезе стран, 2019-2025 гг.

5.4. Средняя стоимость импорта продукции, $ США/кг

5.4.1. Годовая динамика средней цены импорта продукции в Россию, 2019-2025 гг., $ США/кг

5.4.2. Динамика средней цены импорта продукции в Россию в разрезе стран, 2019-2025 гг., $ США/кг

6. Экспорт

6.1. Экспорт — сводная информация

6.2. Экспорт в натуральном выражении, т

6.2.1. Годовая динамика экспорта продукции из России в натуральном выражении, 2019-2025 гг., т

6.2.2. Динамика экспорта продукции из России в натуральном выражении в разрезе стран, 2019-2025 гг., т

6.2.3. Структура экспорта продукции в натуральном выражении в разрезе стран, 2019-2025 гг.

6.3. Экспорт в денежном выражении, млн $ США

6.3.1. Годовая динамика экспорта продукции из России в денежном выражении, 2019-2025 гг., млн $ США

6.3.2. Динамика экспорта продукции из России в денежном выражении в разрезе стран, 2019-2025 гг., млн $ США

6.3.3. Структура экспорта продукции в денежном выражении в разрезе стран, 2019-2025 гг.

6.4. Средняя стоимость экспорта продукции, $ США/кг

6.4.1. Годовая динамика средней цены экспорта продукции из России, 2019-2025 гг., $ США/кг

6.4.2. Динамика средней цены экспорта продукции из России в разрезе стран, 2019-2025 гг., $ США/кг

7. Торговый баланс

7.1. Торговый баланс

7.1.1. В натуральном выражении, т

7.1.2. В денежном выражении, млн $ США

8. Топ стран покупателей и продавцов, 2019-2025 гг.

© ИП Шевченко А.Ю. Все права защищены.

8.1. Импорт в стоимостном выражении по странам-покупатели

8.2. Экспорт в стоимостном выражении по странам-поставщики

9. Государственные закупки

10. Профили компаний-производителей

© ИП Шевченко А.Ю. Все права защищены.

Демо-версия

Демоверсия отражает форму подачи материала в отчёте. Полное содержание, список диаграмм и таблиц готового исследования представлены выше. Фактические значения скрыты и заменены символами «XXX»; диаграммы приведены для демонстрации формы и не отражают реальных данных.

Анализ рынка колготок, чулок, носков и прочих чулочно-носочных изделий, а также трикотажной обуви без подошвы в России

В 2018–2019 годах рынок чулочно-носочных изделий в России оставался под давлением импортной продукции, однако отечественные производители начали укреплять позиции за счёт расширения ассортимента, особенно в сегменте мужских изделий из хлопка и смесовых нитей. Отсутствие значимых законодательных изменений и стабильная макроэкономическая среда позволили постепенно наращивать производство, а в 2019 году крупные фабрики активизировали запуск новых мощностей, что способствовало росту складских запасов.

Пандемия COVID-19 в 2020 году стала ключевым потрясением: глобальные логистические сбои сократили импорт, а потребители переключились на более доступную и практичную продукцию местных брендов, стимулируя спрос на отечественные изделия. В 2021 году российские производители, включая «Гранд ТекСтиль» и «ЛАКИНСКИЙ ТЕКСТИЛЬ», активно наращивали выпуск, расширяли детские линейки, а на рынок вышли новые бренды. Одновременно ужесточились требования к маркировке и прослеживаемости товаров, что повысило прозрачность отрасли.

С 2022 года ситуация кардинально изменилась под влиянием санкций и ограничений на импорт сырья и готовой продукции. Отечественные производители укрепили свои позиции, а рост интереса к экологичным и инновационным материалам подтолкнул ассортиментные изменения. Ужесточение требований к маркировке и упаковке продолжилось, формируя новые стандарты рынка. В последующие годы тенденции импортозамещения и модернизации производства стали определяющими для отрасли.

Анализ объёма и динамики рынка

В результате анализа ретроспективных данных была проведена оценка объёма и динамики российского рынка колготок, чулок, носков и прочих чулочно-носочных изделий, а также трикотажной обуви без подошвы.

© ИП Шевченко А.Ю. Все права защищены.

Основные показатели рынка колготок, чулок, носков и прочих чулочно-носочных изделий, а также трикотажной обуви без подошвы, 2021–2025 гг.

	Параметр	2021	2022	2023	2024	2025
1	Дельта остатков	XXX	XXX	XXX	XXX	XXX
2	Производство продукции	XXX	XXX	XXX	XXX	XXX
3	Экспорт продукции	XXX	XXX*	XXX*	XXX*	XXX*
4	Импорт продукции	XXX	XXX*	XXX*	XXX*	XXX*
5	Объём продукции на рынке	XXX	XXX	XXX	XXX	XXX

* Цифры включают оценку по ВЭД со странами Евразийского экономического союза: Белоруссией, Арменией и Кыргызстаном

Источник: TK Solutions

Годовая динамика объёма рынка колготок, чулок, носков и прочих чулочно-носочных изделий, а также трикотажной обуви без подошвы в России, 2021–2025 гг.:

	Параметр	2022	2023	2024	2025	CAGR 2021–2025
1	Изменение к прошлому году	X,X%	X,X%	X,X%	X,X%	X,X%

Источник: TK Solutions

Прогноз развития рынка

Прогноз развития рынка основан на анализе ретроспективных данных Росстата и базы ТН ВЭД с поправкой на прогнозы макроэкономических показателей.

Прогноз основных показателей рынка колготок, чулок, носков и прочих чулочно-носочных изделий, а также трикотажной обуви без подошвы, 2027–2031 гг.

	Параметр	2027F	2028F	2029F	2030F	2031F
1	Производство продукции	XXX	XXX	XXX	XXX	XXX
2	Экспорт продукции	XXX	XXX	XXX	XXX	XXX
3	Импорт продукции	XXX	XXX	XXX	XXX	XXX
4	Объём продукции на рынке	XXX	XXX	XXX	XXX	XXX

Источник: TK Solutions

Тенденции и факторы, влияющие на рынок

…

© ИП Шевченко А.Ю. Все права защищены.

По оценке TK Solutions, объём рынка колготок, чулок, носков и прочих чулочно-носочных изделий, а также трикотажной обуви без подошвы в 2025 году составил XXX, что на X,X% выше/ниже уровня 2024 года.

Наибольший объём экспорта продукции в натуральном выражении за период с 2019 по 2025 гг. пришёлся на следующие страны:

- Страна 1 (XX,X% экспорта);
- Страна 2 (XX,X% экспорта);
- Страна 3 (XX,X% экспорта).

Основными драйверами рынка выступают:

- Драйвер 1;
- Драйвер 2;
- Драйвер 3.

…

Анализ производства продукции в России

Годовая динамика производства колготок, чулок, носков и прочих чулочно-носочных изделий, а также трикотажной обуви без подошвы в России, 2018–2026 гг.

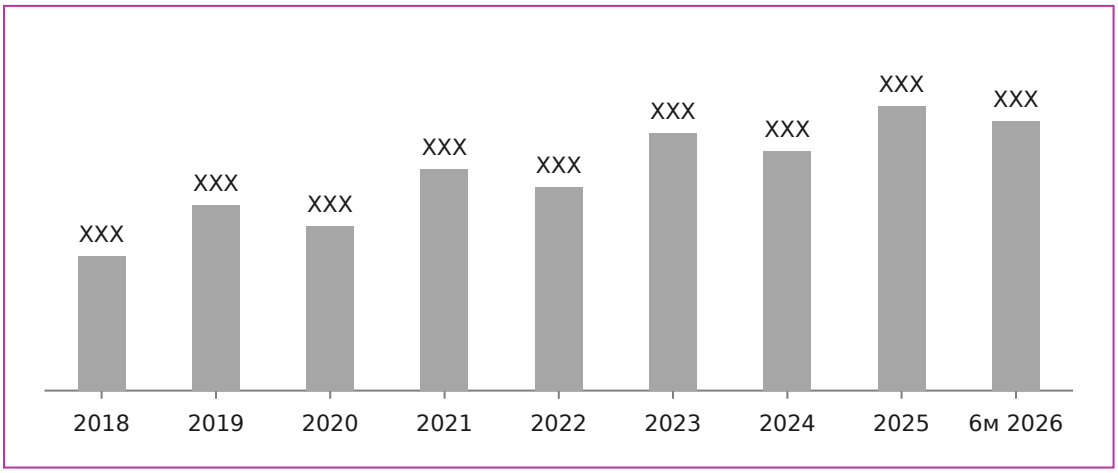

	Параметр	2022	2023	2024	2025	6м 2026	CAGR
1	Изменение к прошлому году	X,X%	X,X%	X,X%	X,X%	X,X%	X,X%

Источник: XXX

© ИП Шевченко А.Ю. Все права защищены.

Сезонность производства колготок, чулок, носков и прочих чулочно-носочных изделий, а также трикотажной обуви без подошвы в России, 2018–2025 гг.

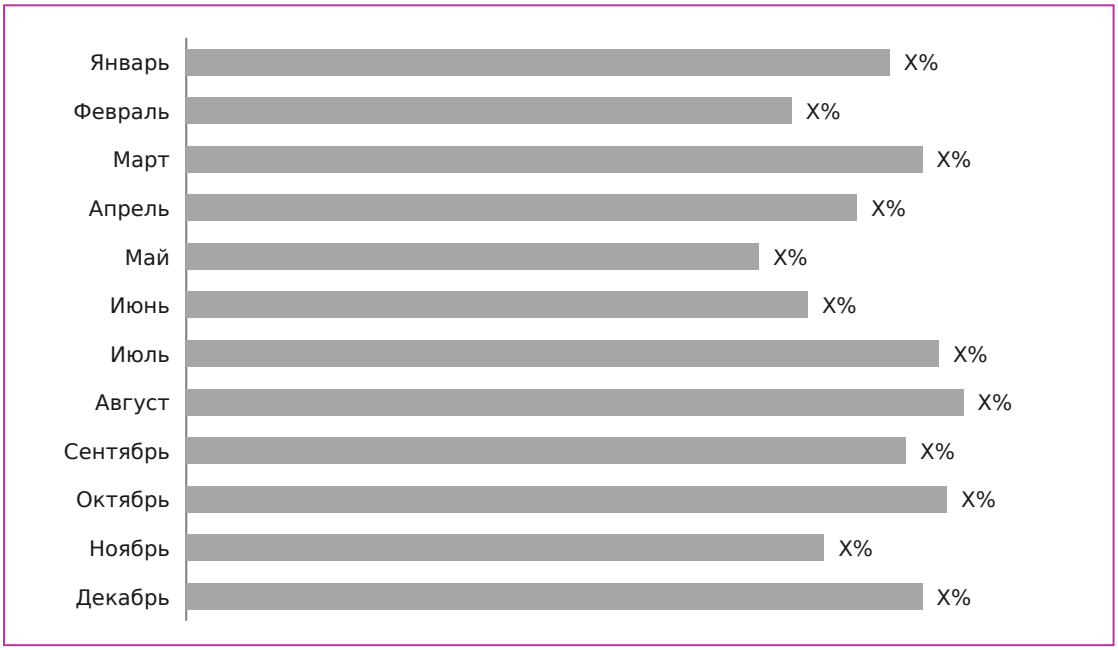

Источник: XXX

Производство колготок, чулок, носков и прочих чулочно-носочных изделий, а также трикотажной обуви без подошвы в разрезе федеральных округов России, 2021–2026 гг.

	Федеральный округ	2021	2022	2023	2024	2025	6м 2026
1	Федеральный округ 1	XXX	XXX	XXX	XXX	XXX	XXX
2	Федеральный округ 2	XXX	XXX	XXX	XXX	XXX	XXX
3	Федеральный округ 3	XXX	XXX	XXX	XXX	XXX	XXX
4	Федеральный округ 4	XXX	XXX	XXX	XXX	XXX	XXX
5	Федеральный округ 5	XXX	XXX	XXX	XXX	XXX	XXX
6	Федеральный округ 6	XXX	XXX	XXX	XXX	XXX	XXX
7	Федеральный округ 7	XXX	XXX	XXX	XXX	XXX	XXX
8	Федеральный округ 8	XXX	XXX	XXX	XXX	XXX	XXX

Источник: XXX

© ИП Шевченко А.Ю. Все права защищены.

Структура производства по федеральным округам, 2021–2026 гг.:

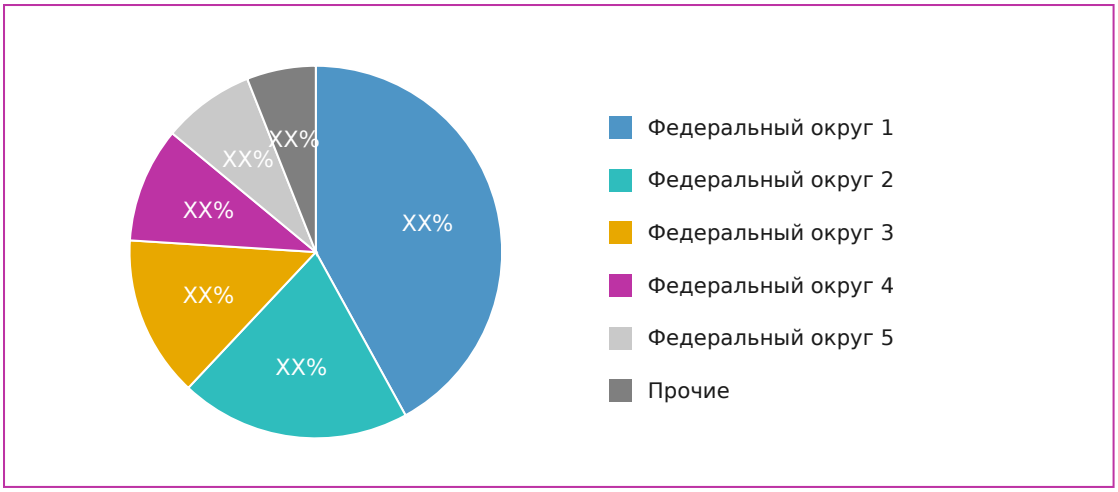

Источник: XXX

Месячная динамика производства колготок, чулок, носков и прочих чулочно-носочных изделий, а также трикотажной обуви без подошвы, 2022–2026 гг.

	Месяц	2022	2023	2024	2025	2026
1	Январь	XXX	XXX	XXX	XXX	XXX
2	Февраль	XXX	XXX	XXX	XXX	XXX
3	Март	XXX	XXX	XXX	XXX	XXX
4	Апрель	XXX	XXX	XXX	XXX	XXX
5	Май	XXX	XXX	XXX	XXX	XXX
6	Июнь	XXX	XXX	XXX	XXX	XXX
7	Июль	XXX	XXX	XXX	XXX	XXX
8	Август	XXX	XXX	XXX	XXX	XXX
9	Сентябрь	XXX	XXX	XXX	XXX	-
10	Октябрь	XXX	XXX	XXX	XXX	-
11	Ноябрь	XXX	XXX	XXX	XXX	-
12	Декабрь	XXX	XXX	XXX	XXX	-

Источник: XXX

Анализ импорта и экспорта продукции

Российский рынок колготок, чулок, носков и прочих чулочно-носочных изделий, а также трикотажной обуви без подошвы является / не является импортозависимым. Объём импортной продукции больше / меньше объёмов отечественного производства колготок, чулок, носков и

© ИП Шевченко А.Ю. Все права защищены.

прочих чулочно-носочных изделий, а также трикотажной обуви без подошвы в XX раза.

Данные за 2022 год и позднее недоступны для стран Евразийского экономического союза: Белоруссии, Армении и Кыргызстана.

Ретроспективные данные

	Наименование	2019	2020	2021	2022*	2023*	2024*	2025*
1	Импорт в натуральном выражении	XXX	XXX	XXX	XXX	XXX	XXX	XXX
2	Импорт в денежном выражении	XXX	XXX	XXX	XXX	XXX	XXX	XXX
3	Экспорт в натуральном выражении	XXX	XXX	XXX	XXX	XXX	XXX	XXX
4	Экспорт в денежном выражении	XXX	XXX	XXX	XXX	XXX	XXX	XXX

Источник: XXX

Объём и динамика импорта колготок, чулок, носков и прочих чулочно-носочных изделий, а также трикотажной обуви без подошвы в натуральном выражении, всего:

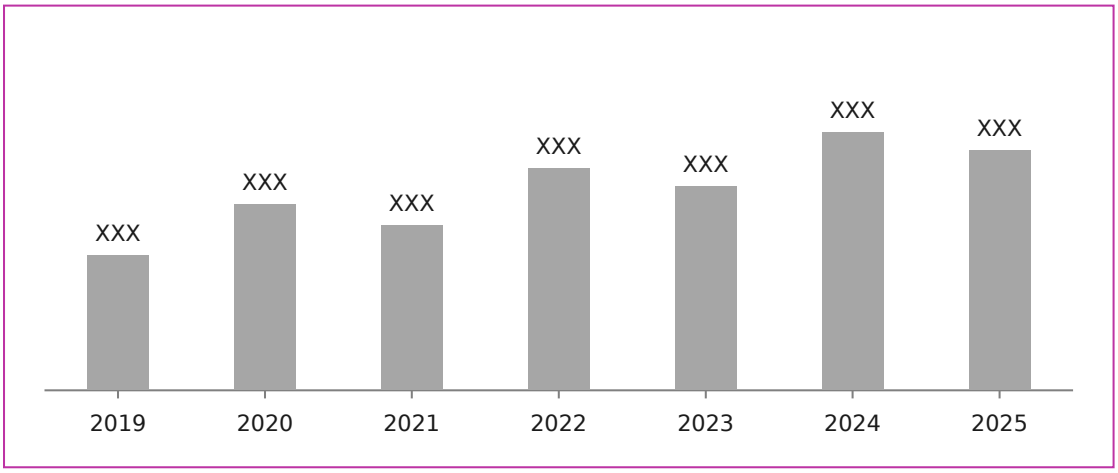

* Данные с 2022 года недоступны для стран Евразийского экономического союза: Белоруссии, Армении и Кыргызстана

Источник: XXX

© ИП Шевченко А.Ю. Все права защищены.

Динамика импорта продукции в Россию в натуральном выражении в разрезе стран-экспортёров:

	Страна	2019	2020	2021	2022*	2023*	2024*	2025*	2019–2025*
1	Страна №1	XXX	XXX	XXX	XXX	XXX	XXX	XXX	XXX
2	Страна №2	XXX	XXX	XXX	XXX	XXX	XXX	XXX	XXX
3	Страна №3	XXX	XXX	XXX	XXX	XXX	XXX	XXX	XXX
4	Страна №4	XXX	XXX	XXX	XXX	XXX	XXX	XXX	XXX
5	Страна №5	XXX	XXX	XXX	XXX	XXX	XXX	XXX	XXX
6	Страна №6	XXX	XXX	XXX	XXX	XXX	XXX	XXX	XXX

Источник: XXX

Структура импорта продукции в Россию в натуральном выражении в разрезе стран-экспортёров, 2019–2025 гг.:

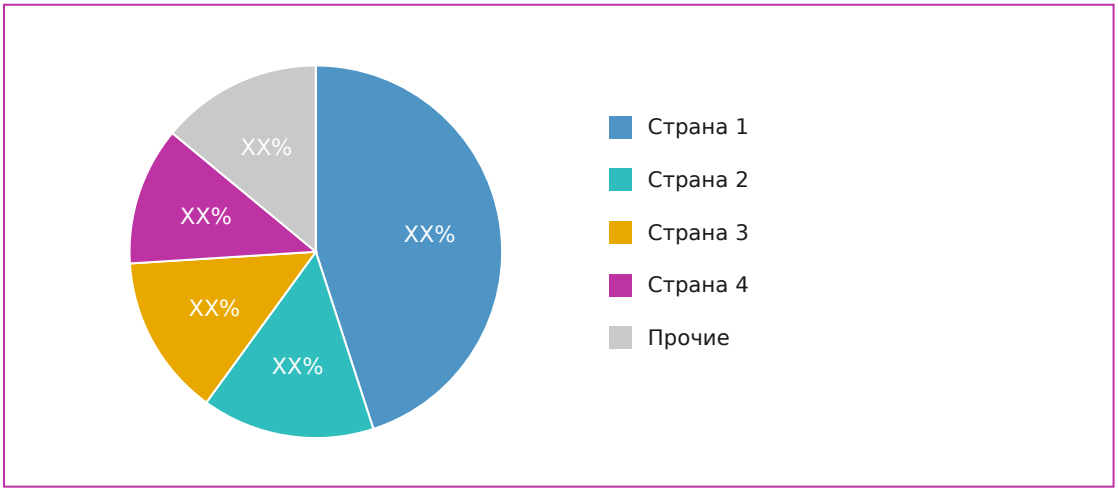

Источник: XXX

© ИП Шевченко А.Ю. Все права защищены.

Динамика средневзвешенной стоимости импорта колготок, чулок, носков и прочих чулочно-носочных изделий, а также трикотажной обуви без подошвы:

Источник: XXX

Экспорт продукции, 2019–2025 гг.

Объём и динамика экспорта колготок, чулок, носков и прочих чулочно-носочных изделий, а также трикотажной обуви без подошвы в натуральном выражении, всего:

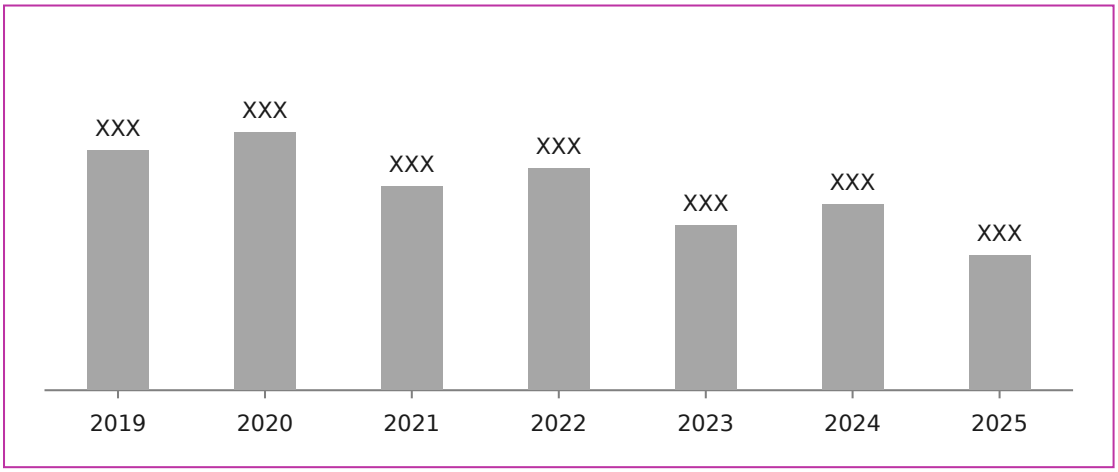

* Данные с 2022 года недоступны для стран Евразийского экономического союза: Белоруссии, Армении и Кыргызстана

Источник: XXX

Далее аналогично главе «Импорт продукции».

> Это ознакомительная версия. Полная версия исследования содержит фактические числовые данные, детализацию по видам продукции, регионам и странам, профили крупнейших производителей и выгрузки в MS Excel. Приобрести работу можно на странице отчёта: tk-solutions.ru

© ИП Шевченко А.Ю. Все права защищены.